




**QUIZZBOX** est un logiciel de vote électronique accessible sans téléchargement.

Pour voter, il vous suffira de vous munir de préférence de votre smartphone et de saisir l'adresse suivante :

**qb.live**

dans la barre d'adresse (URL) de votre navigateur web (*Internet Explorer, Chrome, Firefox, Edge ou Safari*).



Vous pouvez également utiliser un PC/ordinateur, ou une tablette. [Nous préconisons toutefois l'utilisation d'un smartphone](#) afin de conserver la visu sur la visio-conférence pendant le vote, sur votre PC/ordinateur.

Si toutefois vous n'utilisez que votre PC/ordinateur, vous devrez ouvrir 2 fenêtres/onglets/pages différents sur votre navigateur internet durant la séance

- 1 fenêtre/onglet/page pour Quizzbox pour le vote.
- 1 fenêtre/onglet/page pour la Visio de l'Assemblée Générale (Gotomeeting)

Et de basculer de l'une à l'autre selon le besoin.

**Avant l'AG, vous recevrez par mail sur l'adresse que vous avez indiquée sur les fiches de représentation, le code Online de l'assemblée et votre code PIN personnel:**

**Le code Online est un code alphanumérique (6 caractères)  
Il sera à saisir sur la page d'accueil qb.live dans la zone « Code Online ». Il est le même pour tous les participants.**

**Cliquez ensuite sur la flèche pour valider.**





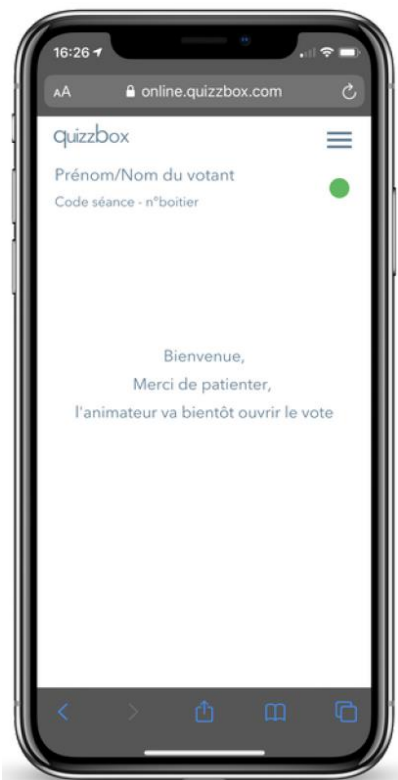
Vous pouvez remarquer ici le code de l'Assemblée saisi plus tôt

Ensuite, vous arrivez sur la page de saisie de votre code PIN personnel. Il s'agit d'un **code PIN** composé de 4 ou 6 chiffres.

Il est propre à chaque participant.

Cliquez ensuite sur « Accéder à la session »

Une fois ce second code saisi, vous arriverez sur l'espace de vote et trouverez un message d'attente : « Merci de patienter. L'animateur va bientôt ouvrir le vote. »



### **A NOTER**

**Si vous disposez de plusieurs droits de vote (représentant au sein d'une ligue, d'un grand club...) pour vous-même ou parce que vous bénéficiez d'une procuration, vous n'avez besoin de vous connecter qu'une seule fois, votre code PIN prend en compte l'ensemble de vos votes**

Au moment du vote, l'écran de vote de la délibération en cours s'affichera automatiquement. L'intitulé du vote sera clairement mentionné.

Vous disposerez d'un certain temps pour voter avec possibilité de modifier votre vote jusqu'à la clôture du scrutin. Ce temps sera déterminé par la Secrétaire Générale qui annoncera l'ouverture du vote, puis, après quelques minutes, sa clôture.

Cliquer sur votre vote (Pour/Contre/Abstention) et afin de le valider et qu'il soit enregistré dans le système, vous devez appuyer sur la coche verte positionnée au bas de l'écran sur la gauche.

La validation et la prise en compte de votre vote se matérialise par un « ok » affiché dans le rectangle du vote choisi.



Validation du vote



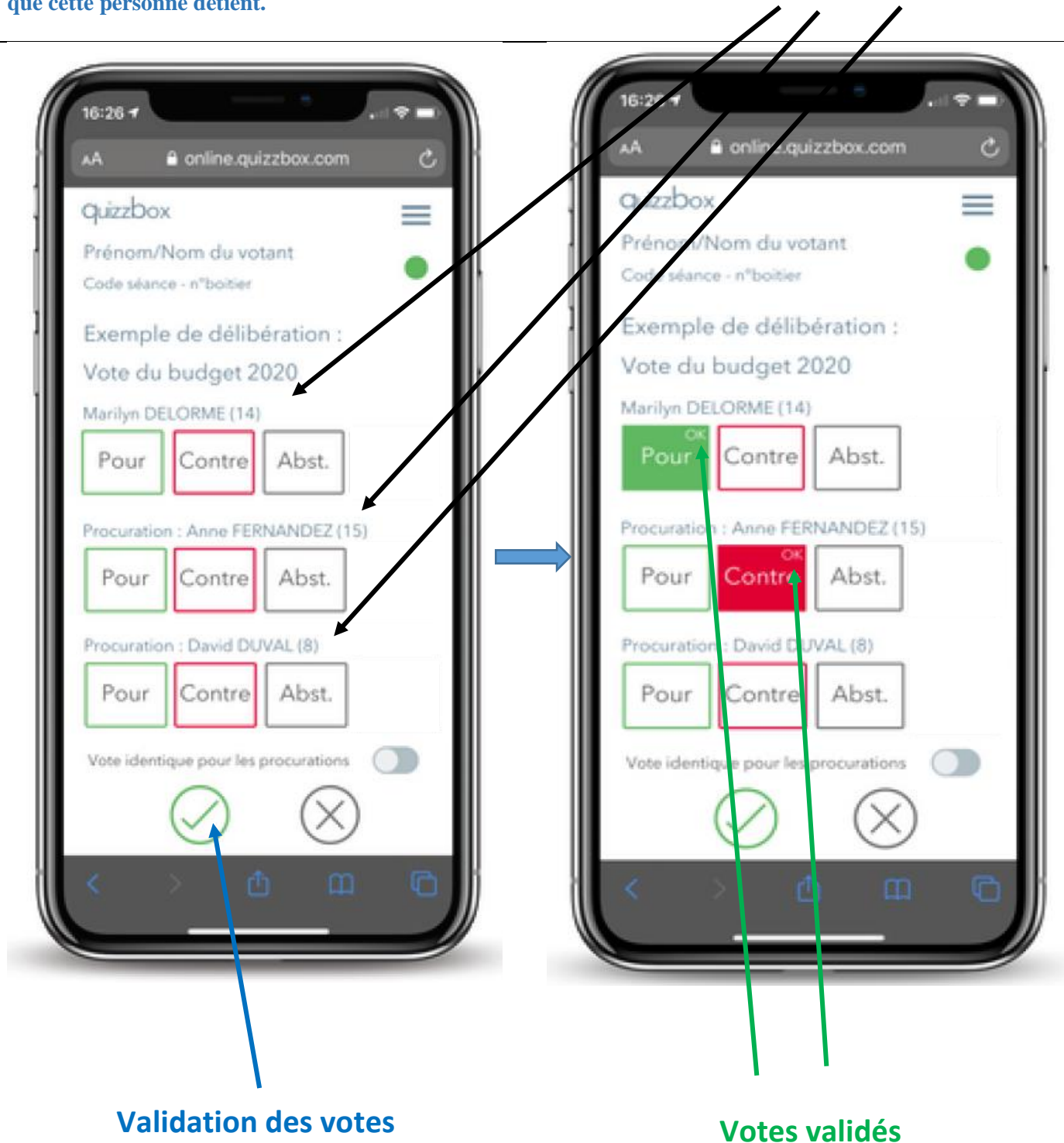
Vote validé

Au moment du vote, si vous détenez une procuration, deux tableaux de vote s'afficheront sur le même écran. Jusqu'à 3 si vous détenez 2 procurations.


Cliquer sur votre vote pour chacun des vote et afin de les valider et qu'ils soient enregistrés dans le système, vous devez appuyer sur la coche verte positionnée au bas de l'écran sur la gauche

La validation des votes se matérialise par un « ok » affiché dans le rectangle de chaque vote choisi.

PS : le chiffre qui s'affiche entre parenthèse après un nom ou une procuration correspond au nombre de voix que cette personne détient.



**En cours de séance, si vous perdez votre connexion QUIZZBOX, il vous suffira de rafraichir la page.**



**Bouton « Actualiser » (flèche en forme de cercle) qui se trouve généralement au niveau de la barre d'adresse (Ou touche « F5 » du clavier d'ordinateur)**

**Si le rafraîchissement n'est pas suffisant, vous renouvellez votre connexion :**

- qb.live
- et vos deux codes (dans l'ordre, en premier le code de l'Assemblée puis le code PIN)

**Cette opération est simple et rapide.**