CPNEF

Commission Paritaire Nationale
Emploi Formation

Sport

Données statistiques CQP sport au 31 décembre 2014

Guidal Gestion

CPNEF du *8 avril 2015*

2003, 2008, 2015 trois étapes majeures dans la professionnalisation de la branche Sport.

- 2003, adoption à l'unanimité des organisations du principe de création des CQP.
- 2008, création des premiers CQP.
- 2014, 31 CQP ont été créés.

Au-delà des chiffres, c'est l'effort réalisé par l'ensemble des partenaires associés à la création des CQP depuis plus de 10 ans qui a permis de répondre aux besoins du terrain : Une adéquation emploi/formation, priorité soutenue par la branche du Sport qui a permis à 30 929 personnes d'être certifiées de l'un des CQP Sport et de bénéficier d'un emploi dans le respect des dispositions réglementaires.

Les éléments statistiques rassemblés dans ce document aussi satisfaisant qu'ils soient, ne reflètent pas les situations individuelles des certifiés qu'il convient de ne pas masquer derrière ces tableaux.

En effet, la durée de travail annuelle étant très partielle, l'emploi associé n'en est que plus précaire pour tous les certifiés souhaitant en faire une activité professionnelle.

Pour la branche Sport, le développement de l'activité assurera la pérennité de l'emploi. La professionnalisation est au cœur de cet enjeu et l'articulation de nos certifications avec celles de l'Etat en est un vecteur incontournable !

La CPNEF Sport

CQP créés par la branche sport :

CQP	Date de l'avenant à la CCNS	Date de 1er publication au JO	Date de 2nd publication au JO
Assistant moniteur de voile	04/10/2012	06/07/2008	27/08/2013
Animateur de loisir sportif	21/12/2006	06/07/2008	19/01/2012
Animateur des activités gymniques	04/10/2012	06/07/2008	25/11/2011
Animateur de savate	06/09/2007	06/07/2008	22/07/2010
Guide de véhicules terrestres motorisés à guidon	02/07/2012	06/07/2008	19/01/2012
Animateur tir à l'arc	05/07/2007	06/07/2008	27/08/2013
Educateur grimpe d'arbres	21/04/2008	07/02/2009	
Assistant moniteur de tennis	16/06/2008	07/02/2009	28/04/2013
Assistant moniteur de char à voile	05/12/2011	21/11/2009	28/04/2013
Technicien sportif régional de basket ball	26/06/2008	21/04/2009	
Assistant professeur arts martiaux	21/04/2008	21/11/2009	
Pisteur VTT	26/06/2008	21/04/2009	
Assistant moniteur motonautique	07/07/2010	21/04/2009	07/09/2011
Agent de sécurité de l'événementiel	07/07/2010	02/02/2011	
Moniteur de roller skating	07/07/2010	25/11/2011	
Moniteur d'aviron	07/07/2010	25/11/2011	
Moniteur de squash	15/12/2010	14/04/2012	
Moniteur de rugby à XV	07/07/2010	19/01/2012	
Animateur de tennis de table	15/12/2010	14/04/2012	
Initiateur en motocyclisme	15/12/2010	14/04/2012	
Moniteur de tir sportif	04/05/2011	09/12/2012	
Animateur de badminton	04/05/2011	28/04/2013	
Technicien sportif de cheerleading	04/05/2011	28/04/2013	
Moniteur de football américain et flag	04/05/2011	28/04/2013	
Opérateur vidéo / photos de parachutisme	07/02/2012	09/12/2012	
Plieur – réparateur de parachute de secours	07/02/2012	09/12/2012	
Animateur d'athlétisme	26/06/2012	27/08/2013	
Animateur de patinoire	07/02/2012	27/08/2013	
Technicien sportif de rugby à XV	07/02/2012	27/08/2013	
Moniteur de canoë kayak	07/02/2012	27/08/2013	
Technicien sportif d'athlétisme	05/12/2012	29/11/2014	

Nombre de certificats délivrés :

CQP	Effectifs	%
Animateur de loisir sportif	11535	36,43%
Assistant moniteur de tennis	6678	21,09%
Assistant moniteur de voile	4689	14,81%
Assistant professeur Arts martiaux	1998	6,31%
Animateur de savate	1500	4,74%
Technicien régional Basket Ball	1137	3,59%
Animateur Tir à l'Arc	1048	3,31%
Animateur des activités gymniques	908	2,87%
opérateur vidéo/photo en parachutisme	480	1,52%
Guide de véhicules terrestres motorisés à guidon	361	1,14%
Educateur grimpe d'arbres	281	0,89%
Moniteur de Canoë-Kayak	209	0,66%
Plieur – réparateur de parachute de secours	140	0,44%
Animateur Tennis de Table	134	0,42%
Initiateur en motocyclisme	97	0,31%
Assistant moniteur char à voile	73	0,23%
Agent de sécurité de l'événementiel	65	0,21%
Assistant Moniteur Motonautique	60	0,19%
Moniteur de roller skating	52	0,16%
Moniteur d'aviron	49	0,15%
Moniteur de squash	45	0,14%
Animateur Athlétisme	43	0,14%
Pisteur VTT	35	0,11%
Moniteur de Football américain et de Flag	29	0,09%
Moniteur de rugby à XV	9	0,03%
Moniteur de Tir Sportif	9	0,03%
Total	**31 664**	**100,00%**

Les 31 664 certificats délivrés représentent 30 929 personnes.
30 229 personnes ont 1 certificat de qualification professionnelle et 700 personnes en ont au moins deux.
Dans la majorité des cas, les certifiés ayant deux CQP sont en réalité deux options d'un seul certificat.

Evolution des certificats délivrés de la branche sport :

Evolution / Années

CQP	2008	2009	2010	2011	2012	2013	2014
Animateur de loisir sportif	1843	2136	1415	1155	1371	1527	2088
Assistant moniteur de tennis		794	1818	1023	1073	909	1061
Assistant moniteur de voile	310	803	795	741	711	796	533
Assistant professeur Arts martiaux				342	646	631	379
Animateur de savate	259	260	292	284	220	185	
Technicien régional Basket Ball			136	154	671	71	105
Animateur Tir à l'Arc	37	216	192	183	160	158	102
Animateur des activités gymniques	11	64	109	120	193	171	240
opérateur vidéo/photo en parachutisme						331	149
Guide de véhicules terrestres motorisés à guidon		117	38	38	63	60	45
Educateur grimpe d'arbres		136	50	36	19	33	7
Moniteur de Canoë-Kayak							209
Plieur – réparateur de parachute de secours						99	41
Animateur Tennis de Table					24	46	64
Initiateur en motocyclisme						52	45
Assistant moniteur char à voile			16	16	11	18	12
Agent de sécurité de l'événementiel			0	0	29	36	
Assistant Moniteur Motonautique			2	15	22	13	8
Moniteur de roller skating						20	32
Moniteur d'aviron					22	5	22
Moniteur de squash					17	17	11
Animateur Athlétisme							43
Pisteur VTT		9	5	8	13		
Moniteur de Football américain et de Flag						14	15
Moniteur de rugby à XV							9
Moniteur de Tir Sportif							9
Total	**2460**	**4535**	**4868**	**4115**	**5265**	**5192**	**5229**
	31 664						



Tranche d'âge des 31 664 CQP de la branche sport:

Age au moment de l'obtention du certificat

	Hommes	Femmes	Total	%
<20ans	3915	1468	5383	17%
20 et 25 ans	3874	1827	5701	18%
25 et 30 ans	2174	1363	3537	11%
30 et 35 ans	1822	1309	3131	10%
35 et 40 ans	1835	1478	3313	10%
40 et 45 ans	1579	1668	3247	10%
45 et 50 ans	1187	1533	2720	9%
50 et 55 ans	918	1143	2061	7%
55 et 60 ans	584	715	1299	4%
>60 ans	674	535	1209	4%
	18 562	13 039	31 601*	Total

*63 dates de naissance mal renseignés

Pyramide des âges des certifiés de la branche sport :

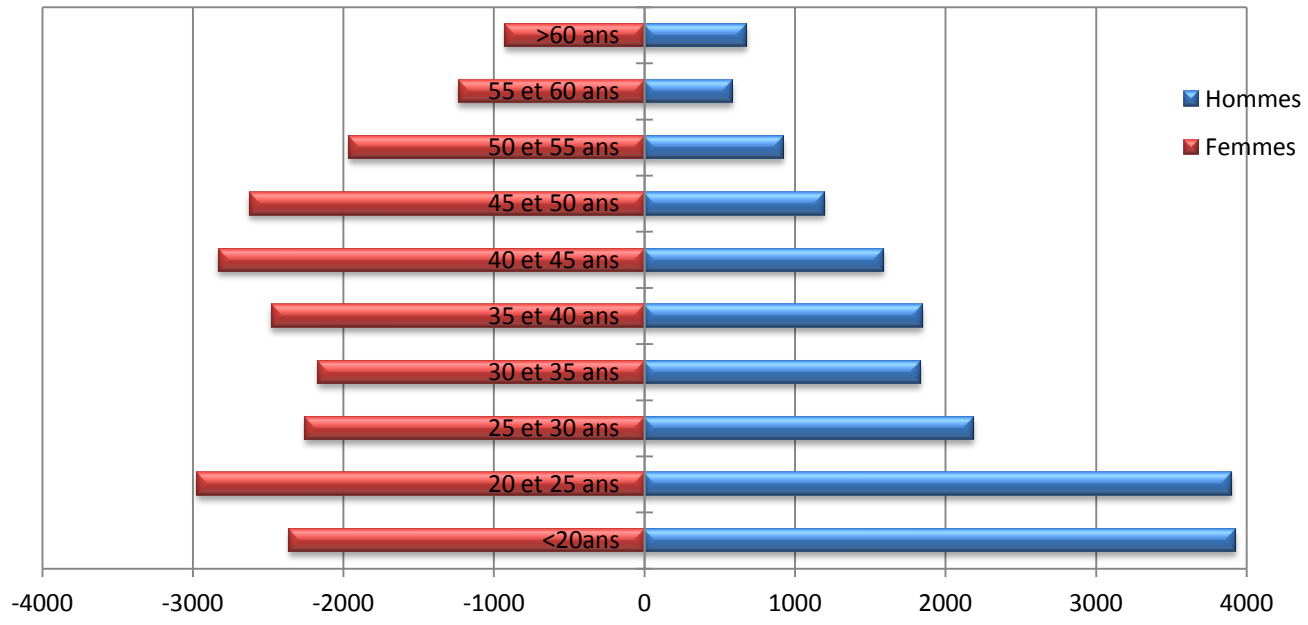

Age moyen des CQP de la branche sport :

Ages moyens des certifiés au moment de l'obtention du certificat

	Certifiés	Ages Moy
Animateur de loisir sportif	11535	40
Assistant moniteur de tennis	6678	31
Assistant moniteur de voile	4689	23
Assistant professeur Arts martiaux	1998	38
Animateur de savate	1500	33
Technicien régional Basket Ball	1137	35
Animateur Tir à l'Arc	1048	33
Animateur des activités gymniques	908	32
opérateur vidéo/photo en parachutisme	480	37
Guide de véhicules terrestres motorisés à guidon	361	42
Educateur grimpe d'arbres	281	34
Moniteur de Canoë-Kayak	209	28
Plieur – réparateur de parachute de secours	140	46
Animateur Tennis de Table	134	33
Initiateur en motocyclisme	97	33
Assistant moniteur char à voile	73	25
Agent de sécurité de l'événementiel	65	32
Assistant Moniteur Motonautique	60	33
Moniteur de roller skating	52	34
Moniteur d'aviron	49	39
Moniteur de squash	45	39
Animateur Athlétisme	43	42
Pisteur VTT	35	19
Moniteur de Football américain et de Flag	29	38
Moniteur de rugby à XV	9	40
Moniteur de Tir Sportif	9	47
Total	**31 664**	**35**

Les voies d'accès des CQP de la branche sport :

Voie d'accès

	Certifiés	%
Formation	21632	68%
Equivalence	7212	23%
VAE	1273	4%
Examen	82	0%
Mixte	49	0%
Non renseigné	1416	4%
	31 664	Total

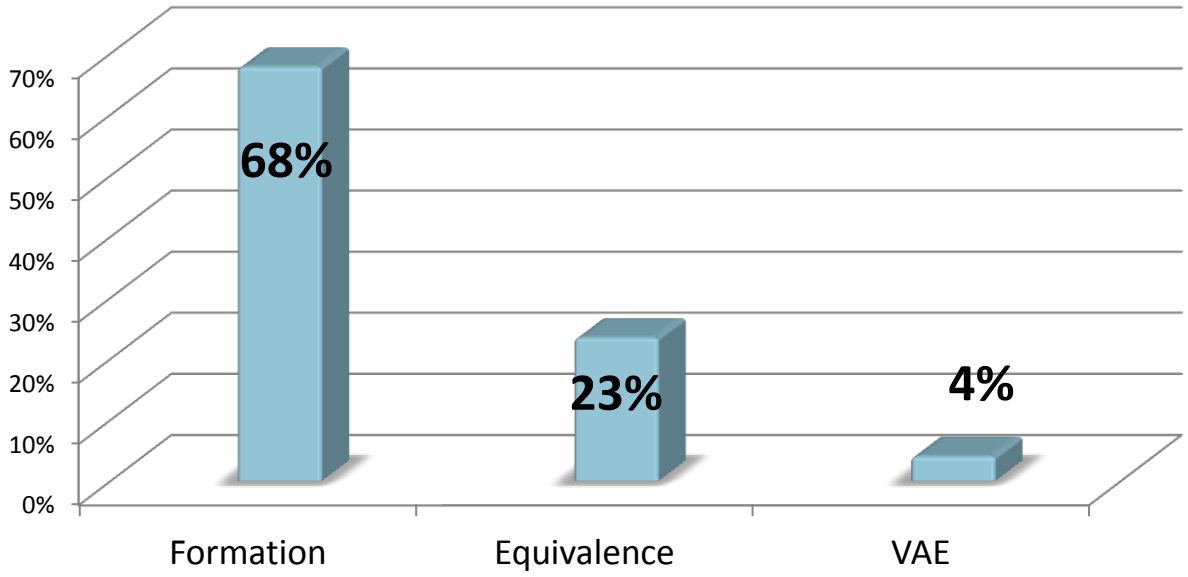

* 5% réparties entre les non renseignés, les examens et les voies d'accès mixtes

Part de la féminisation des certificats CQP de la branche sport:

CQP	Hommes	Femmes	% de femmes
Animateur des activités gymniques	186	722	80%
Animateur de loisir sportif	3155	8380	73%
Animateur Athlétisme	26	17	40%
Moniteur de Tir Sportif	6	3	33%
Moniteur d'aviron	36	13	27%
Assistant moniteur de voile	3499	1190	25%
Animateur Tir à l'Arc	793	255	24%
Assistant moniteur de tennis	5192	1486	22%
Assistant professeur Arts martiaux	1218	282	19%
Animateur de savate	1623	375	19%
Animateur Tennis de Table	115	19	14%
Assistant moniteur char à voile	63	10	14%
Technicien régional Basket Ball	986	151	13%
opérateur vidéo/photo en parachutisme	421	59	12%
Moniteur de roller skating	46	6	12%
Moniteur de rugby à XV	8	1	11%
Educateur grimpe d'arbres	255	26	9%
Moniteur de Canoë-Kayak	190	19	9%
Guide de véhicules terrestres motorisés à guidon	337	24	7%
Agent de sécurité de l'événementiel	61	4	6%
Initiateur en motocyclisme	92	5	5%
Assistant Moniteur Motonautique	57	3	5%
Plieur – réparateur de parachute de secours	43	2	4%
Moniteur de squash	134	6	4%
Pisteur VTT	35		0%
Moniteur de Football américain et de Flag	29		0%
Total	**18 606**	**13 058**	
	31 664		

Part de la féminisation des certifiés de la branche sport :

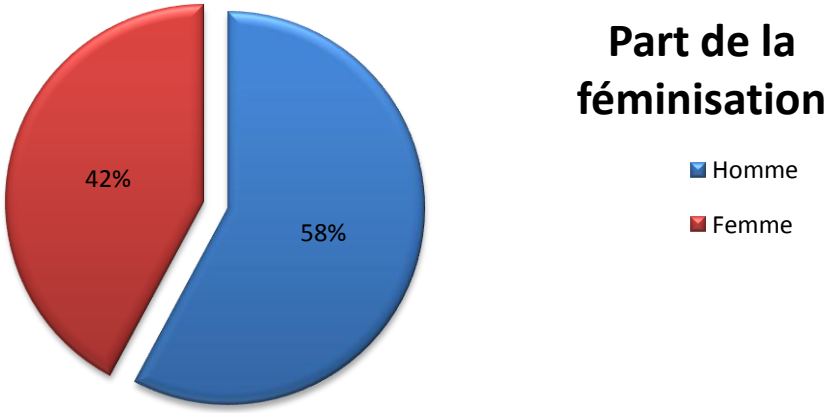

Annexe 1 :

Eléments de comparaison des différentes architectures de certification en 2012 :

Autorité compétente de certification.	Niveau	Certificats/Diplômes/Mention	Nombre de certificats	Nombres de certifiés
Fédérations		Titres à finalité professionnelle Football	3 TFP	- - -
Branche sport*		CQP agents d'appuis	4 CQP	42
		CQP accompagnateurs	1 CQP	63
		CQP moniteurs initiateurs	16 CQP	4 465
		CQP techniciens sportifs	1 CQP	671
		Sous total – Année 2012		**5 241**
Ministère des sports**	Niveau IV	Accompagnateur de moyenne montagne		240
		BEES 1er degré		3 052
		BP JEPS	18 spécialités (1)	9 223
	Niveau III	DE JEPS	82 spécialités (2)	4 741
	Niveau II	Guide de haute montagne		41
		BEES 2e degré		295
		DES JEPS	81 spécialités (3)	364
		Sous total – Année 2012		**17 956**
Ministère de l'enseignement supérieur***	Niveau III	DEUST STAPS	6 spécialités	442
	Niveau II	Licence professionnelle STAPS	7 spécialités	566
		Licence générale STAPS	5 filières	4 701
	Niveau I	Master STAPS		2 580
		Doctorat STAPS		- - -
		Sous total – Année 2012		**8 089**
		Total diplômes délivrés en 2012		**31 286**

(1) 18 spécialités 57 mentions 67 UCC et 114 CS (rapport EPP)
(2) 82 spécialités ou mentions (rapport EPP)
(3) 81 spécialités ou menions (rapport EPP)

* Sources Branche professionnelle du sport - Données CQP 2012 CPNEF
**Sources : MSJEPVA 2012 – Direction de la Recherche, des Etudes, de l'Evaluation et des Statistiques
***Sources Les dossiers du Cafemas n°1 (2012)